

**安徽省住房和城乡建设领域施工现场  
专业人员职业培训信息管理系统  
使用手册  
(培训机构)**

2022年1月

# 目录

<b>第一章 系统登录</b> .....	<b>3</b>
1、系统首页.....	3
2、账号绑定.....	3
3、修改密码.....	4
<b>第二章 功能介绍</b> .....	<b>5</b>
1. 岗前培训.....	5
1.1 业务流程.....	5
1.2 组织报名.....	6
1.3 学员报名.....	6
1.4 报名审核.....	7
1.5 我的学员.....	8
1.6 开班申请.....	8
1.7 我的班级.....	9
1.8 课程模板.....	10
1.9 获取学时.....	11
2. 测试管理.....	12
3. 证书管理.....	12
3.1 证书查看.....	12
4. 继续教育.....	13
4.1 集中面授.....	13
4.2 网络教育.....	14
4.3 证书更新.....	15
5. 用户管理.....	16
5.1 用户管理.....	16
5.2 角色管理.....	16
5.3 异常状态管理.....	16

# 第一章 系统登录

## 1、系统首页

登录地址：<http://ahz.jpx.zjcloud.net.cn>



选择相应的用户登录，输入账号名密码，点击登录即可。

## 2、账号绑定



第一次登录时，输入手机号并获取验证码进行账号绑定。

### 3、修改密码

安徽住建领域施工现场专业人员培训监管系统

Admin2 注册 | 修改密码

培训管理 证书管理 系统设置

• 密码修改

当前位置: 修改密码

修改密码

• 原密码:

• 新密码:

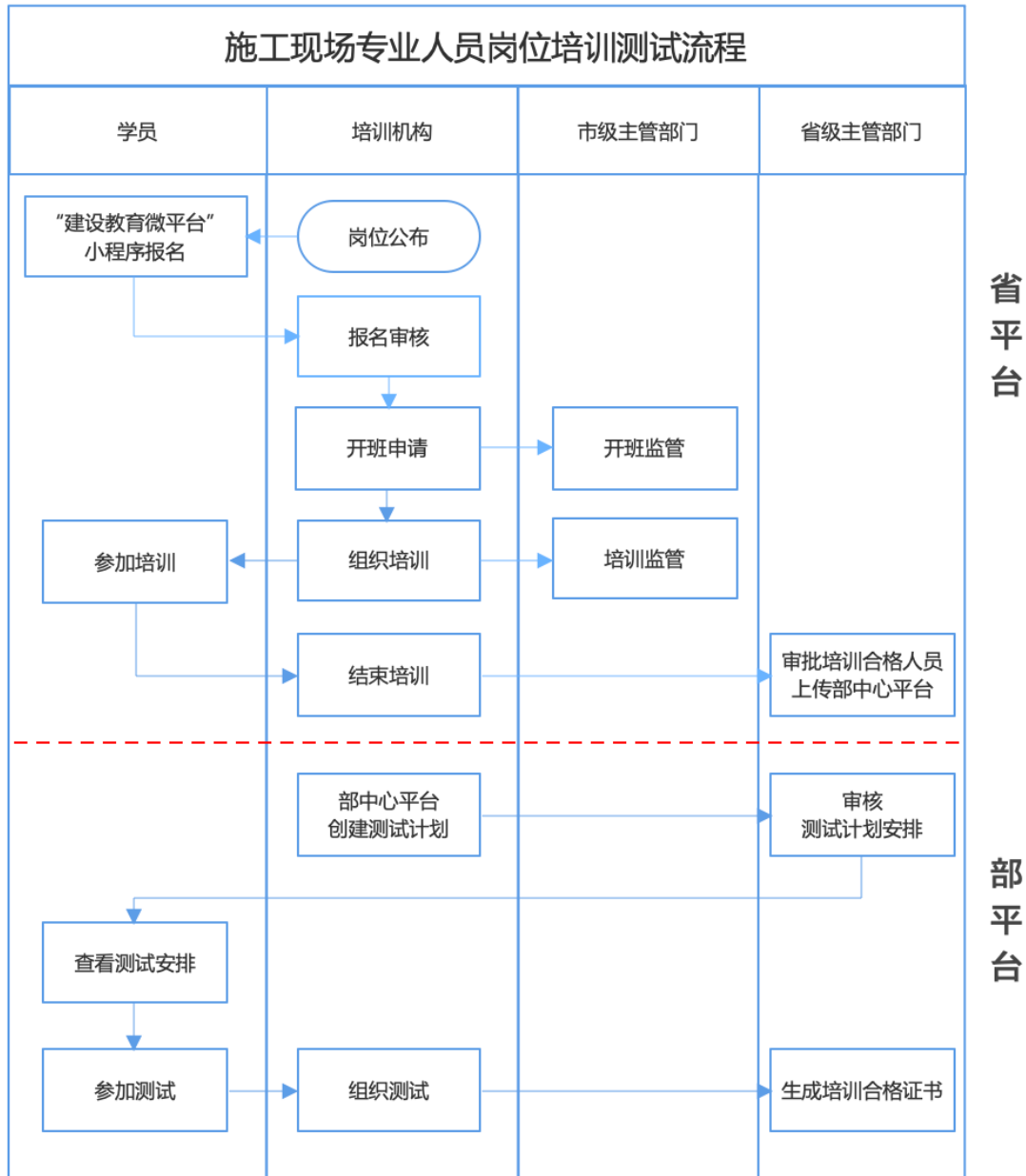
• 确认密码:

登录状态点击右上角修改密码，进入修改密码页面，按照页面要求填写新密码，确认即可修改成功。

## 第二章 功能介绍

### 1. 岗位培训

#### 1.1 业务流程



## 1.2 组织报名

机构登录后，创建报名计划，包括报考员种、人数、报名开始时间、报名结束时间。（注：机构在后台查看报名情况，如达到可开班人数则可以提前结束报名工作。）

安徽省住建领域施工现场专业人员培训信息管理系统

当前位置: 计划管理 > 报名计划

**报名计划提示:** 报名结束时间三个自然日内请务必提交开班申请, 否则本次报名计划所有信息将被自动删除, 请仔细安排, 防止节假日无人提交。(可提前结束报名, 申请时间相应提前)

计划基本信息

- 计划名称:
- 计划报名人数:
- 报名开始时间:
- 报名结束时间:   
报名结束时间间隔报名开始时间不能大于一个月

计划岗位

- 岗位名称:

## 1.3 学员报名

### 1.3.1 考生注册

学员在 <http://ahz.jpx.zjcloud.net.cn/> 点击【学员报名】模块，选择机构进行报名。学员通过小程序进行注册，并进行实名验证，实名通过后可以在当前发布的报名批次进行报名。



微信扫一扫，使用小程序

### 1.3.2 我的主页

主页由学习签到、学习记录、我的证书、测试查询、学时查询等功能模块导航入口。可以分别选择【岗位培训】和【继续教育】进行报名。



### 1.3.3 报名登记

培训报名，也就是报名资格的初步审核，在开班前，首先进行报名登记，机构对学员的报名资质进行审核。

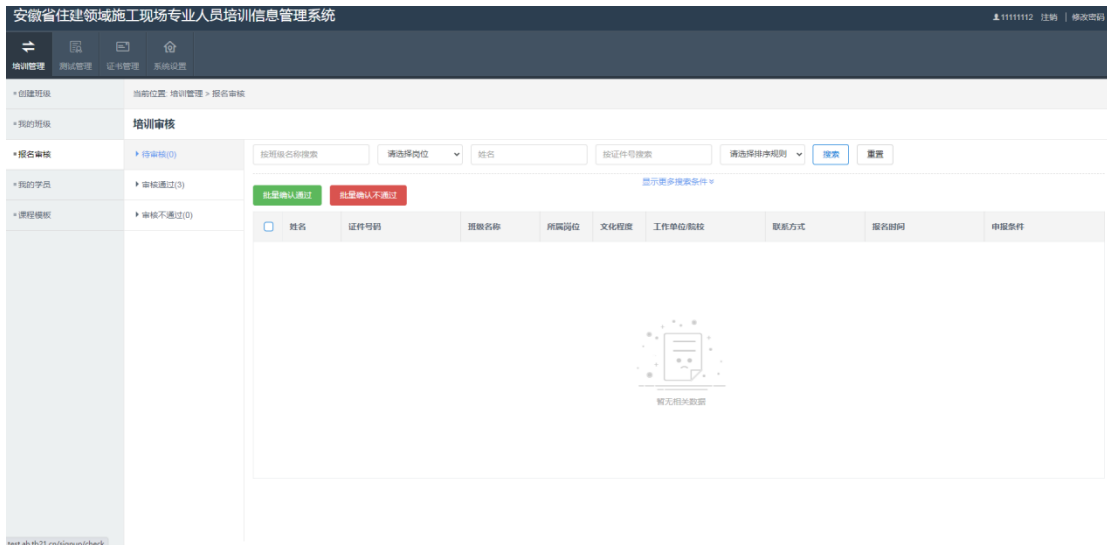
### 1.3.4 培训签到

学员每次上课前和下课都要通过手机小程序进行签到。保障学员能够准时到班学习。

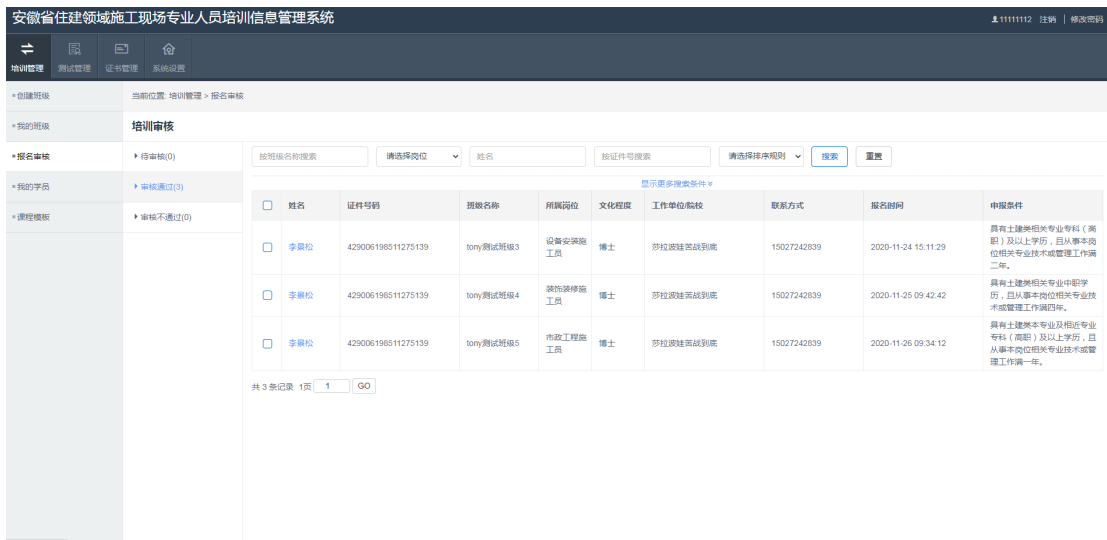
## 1.4 报名审核

学员在小程序端报名后，需对学员进行审核，审核通过后，方可参加培训。

审核不通过，需要学员重新修改报名信息或取消报名。



点击待审核，选择需要审核的学员，点击审核通过即可。审核不通过需要选择不通过原因。



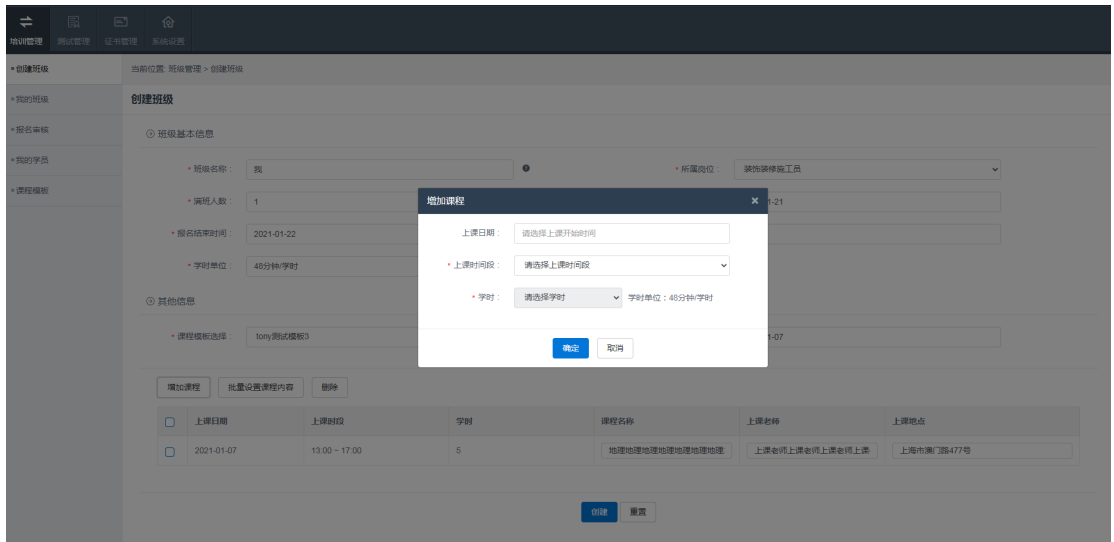
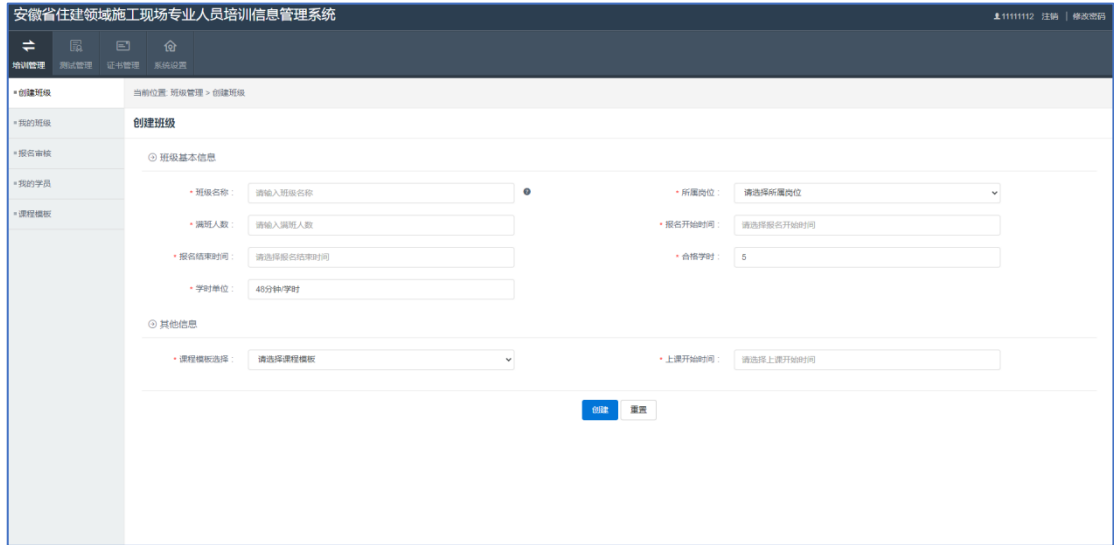
## 1.5 我的学员

查看、管理所有报名批次且审核通过的学员，并可以查看学员学时完成情况以及所在班级培训情况。

## 1.6 开班申请

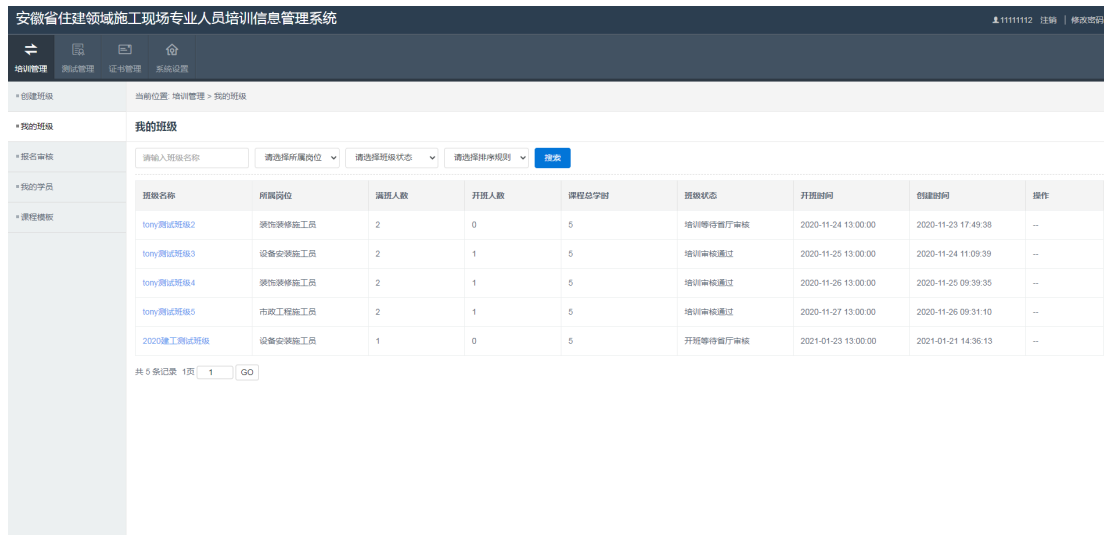
报名结束后 3 日内创建开班计划，包括课程内容，课程时间，课程上课老师和课程地点，创建完成后提交开班申请，由市级主管部门进行审核。（注：开班计划创建 7 日后允许组织培训，市级主管部门过程监管）





## 1.7 我的班级

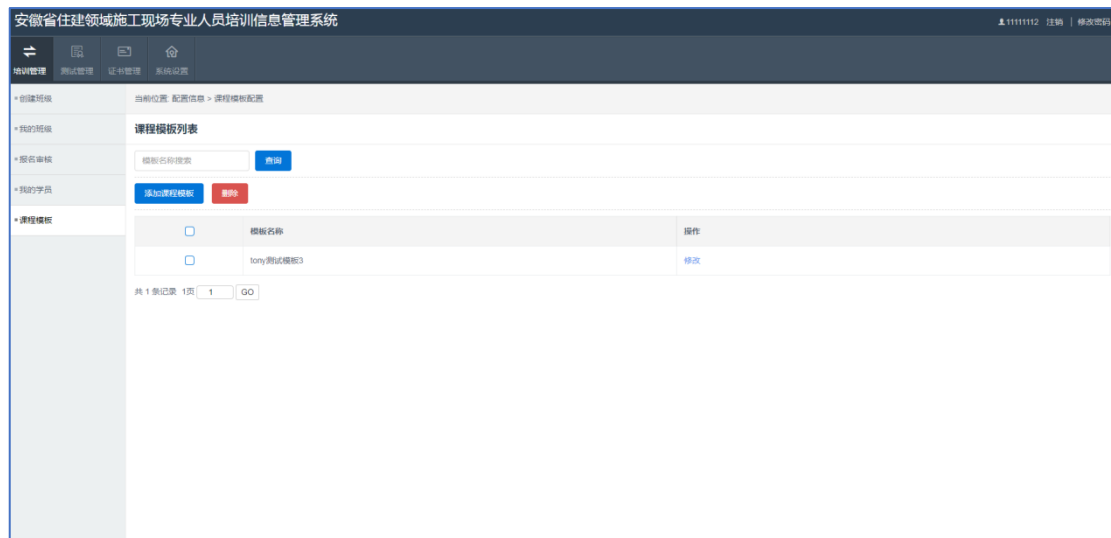
在我的班级中管理、查看开班的班级，并根据班级不同状态进行相应操作。开班申请成功后，机构按照课程表组织培训、学员签到打卡。

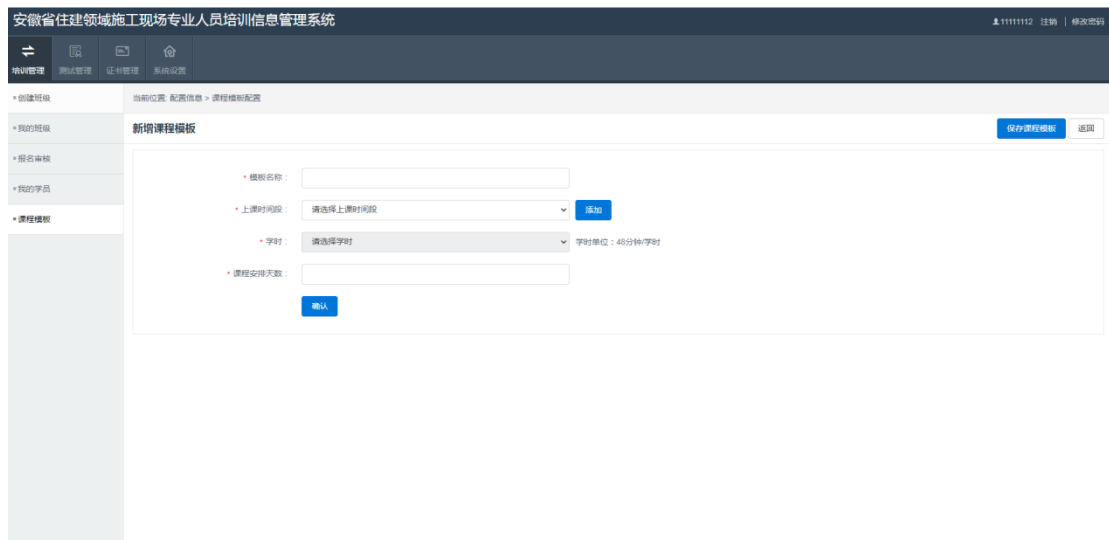


## 1.8 课程模板

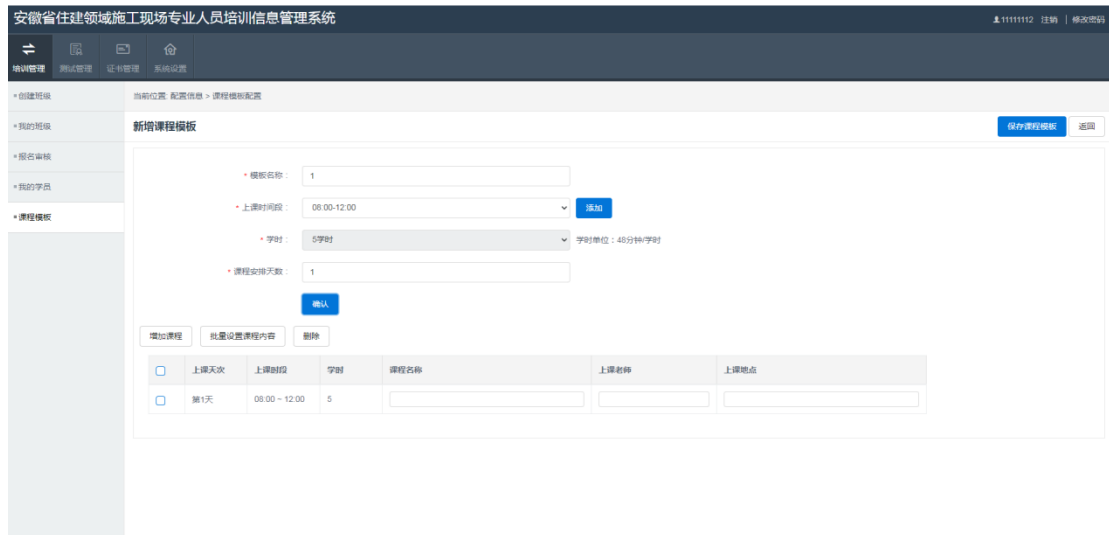
机构查看管理课程模板，在开班申请的时候，直接选择对应岗位的课程模板，即可快速完成创建课程计划。

课程模板包括模板名称。课程内容，授课老师，上课时间，上课地点以及课程对应学时。





点击新建课程模板，按照页面提示输入需要字段确认后可配置具体课程信息。



在课程信息填写课程名称，地址，授课老师。

## 1.9 获取学时

学员培训结束后累积学时，满足规定的学时后可参加测试。

**整个班级完成培训后，由省级主管部门将培训合格人员数据推送至部中心管理系统。**

## 2. 测试管理

1、机构在 <http://admin.zhujianpeixun.com/> 平台中创建“测试计划”并提交测试计划由省级主管部门审批。审核通过后，机构在机房组织机考测试。



## 3. 证书管理

### 3.1 证书查看

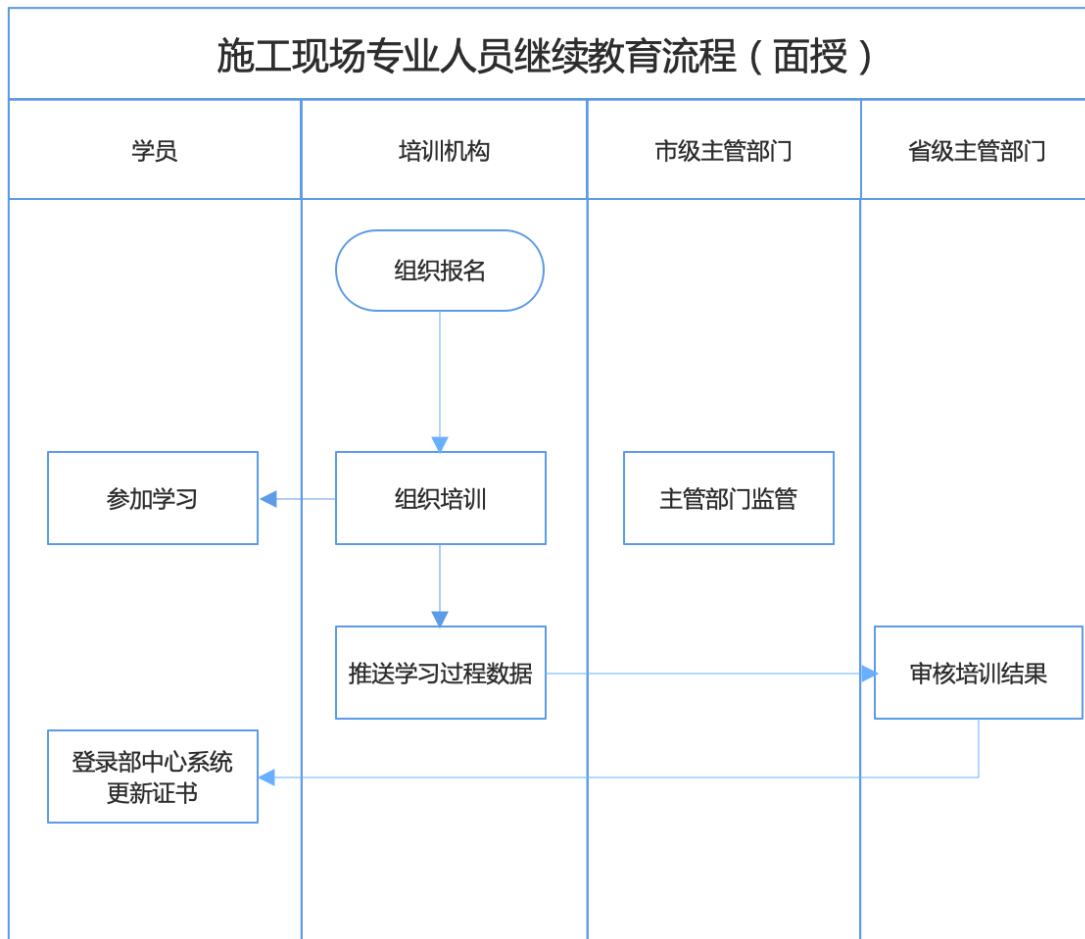
测试通过的学员，可在证书查询中查看学员证书信息。

### 安徽省住房和城乡建设领域施工现场专业人员职业培训信息管理系统



## 4. 继续教育

### 4.1 集中面授



集中面授：（集中面授同新办流程一致）

## 4.2 网络教育

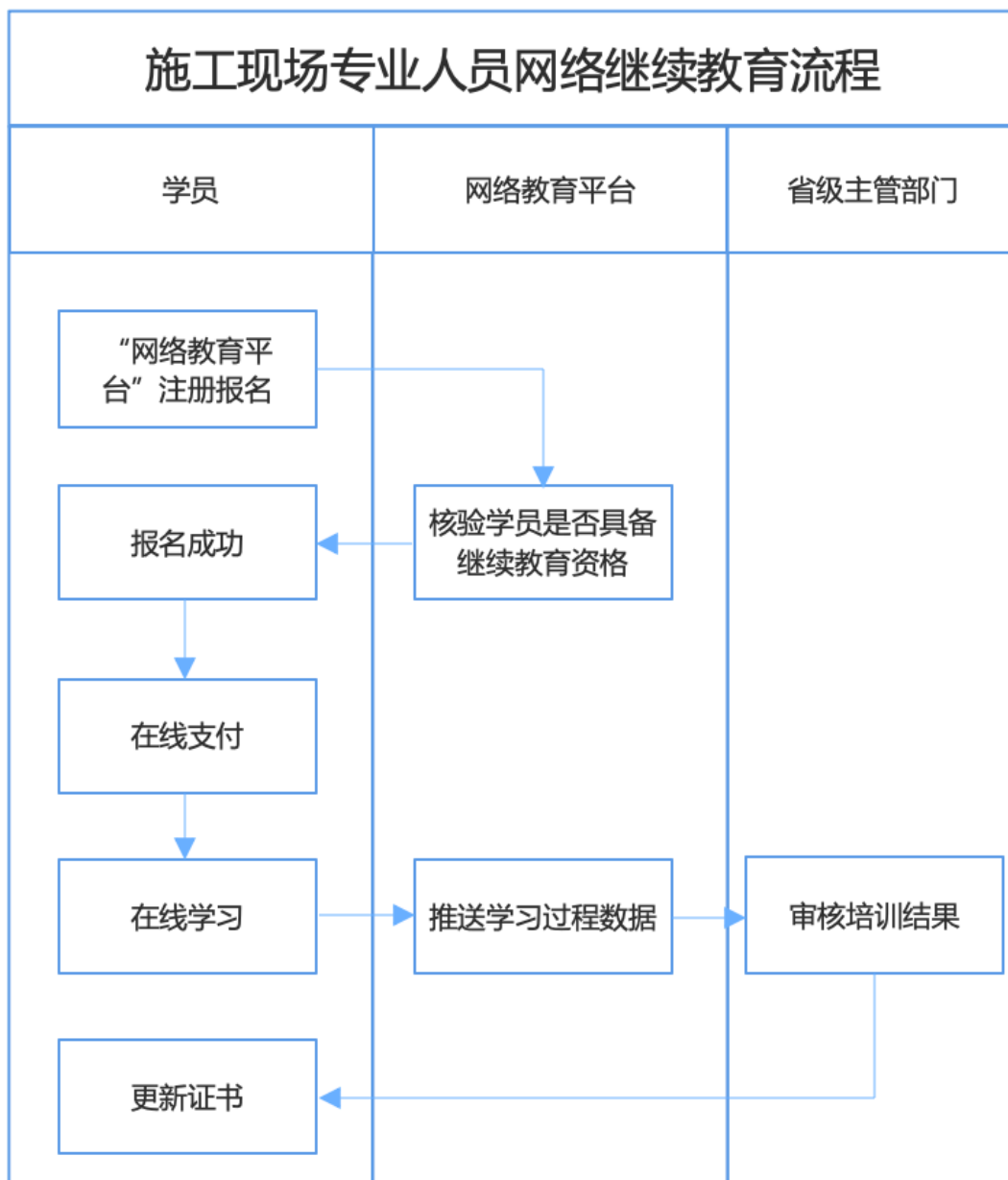
### 安徽省住房和城乡建设领域施工现场专业人员职业培训信息管理系统



在 <http://ahz.jpx.zjcloud.net.cn/>选择【继续教育】模块，选择网络教育平台。员通过网络教育平台完成规定学时的继续教育培训。

### 安徽省住房和城乡建设领域施工现场专业人员职业培训信息管理系统





### 4.3 证书更新

学员的培训数据、培训过程监管数据，如学习照片、学习时间、学习课程、岗位名称等上报至“安徽省住房和城乡建设领域施工现场专业人员职业培训信息管理系统”。省级主管部门审核后，学员登录“住房城乡建设行业从业人员培训管理信息系统平台”进行证书更新即可完成当年继续教育要求。

## 5. 用户管理

### 5.1 用户管理

查看、管理、新建当前登录角色的用户。

安徽省住建领域施工现场专业人员培训监管系统

当前位置: 系统设置 > 用户管理

用户管理

<input type="checkbox"/>	用户名/姓名	状态	角色	最后登录时间	最后登录IP	创建时间	操作
<input type="checkbox"/>	admin 安徽瀚行	有效	省厅管理员	2021-01-20 15:27:06	114.222.35.142	2020-10-17 14:05:32	修改密码 解除手机号
<input type="checkbox"/>	admin2 max	有效	省厅管理员	2021-01-22 10:27:13	58.247.102.158	2020-10-28 15:43:05	修改密码 解除手机号
<input type="checkbox"/>	tony1 tony	有效	省厅管理员	-	-	2020-10-28 14:22:05	修改密码
<input type="checkbox"/>	test_joe joe	有效	省厅管理员	2020-11-26 13:25:03	58.247.102.158	2020-10-28 14:26:30	修改密码 解除手机号
<input type="checkbox"/>	1 1	有效	省厅管理员	2020-10-28 15:04:24	58.247.102.158	2020-10-28 15:04:11	修改密码
<input type="checkbox"/>	tony oo tony	有效	省厅管理员	2020-10-29 14:09:40	58.247.102.158	2020-10-29 14:09:16	修改密码 解除手机号
<input type="checkbox"/>	12000000 测试	有效	省厅管理员	2020-11-20 11:32:34	58.247.102.158	2020-10-30 14:52:17	修改密码 解除手机号
<input type="checkbox"/>	gty 丁	有效	省厅管理员	2021-01-20 10:18:48	61.190.70.103	2021-01-20 10:13:32	修改密码 解除手机号

共 8 条记录 1页 1 GO

### 5.2 角色管理

查看、管理新建不同用户角色，并配置角色对应的管理权限。

安徽省住建领域施工现场专业人员培训监管系统

当前位置: 系统设置 > 通知公告

新增通知公告

公告标题:

公告内容: 

H B T I F / U G P L E E C O M A S . C

确认 清空

### 5.3 异常状态管理

当用户用不同微信注册（身份证信息为同一人），通过页面身份证查询，并



绑定可用微信，绑定成功后，只允许绑定微信操作相关信息。


安徽省住建领域施工现场专业人员培训监管系统 admin2 注销 | 修改密码

培训管理 证书管理 系统设置

当前位置: 系统设置 > 异常学员账号

异常学员账号

证件号码  查询

学员姓名	证件号码	手机号码	微信昵称	关联状态	操作
 暂无相关数据					